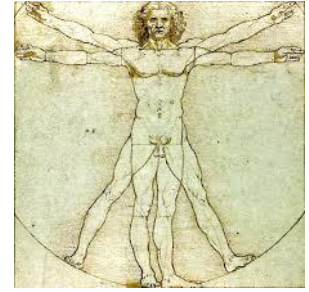


ANATOMI

Anatomi



Om 'Skriftlig eksamen'

Evaluering

Diagnostisk prøve

Nyt MC program

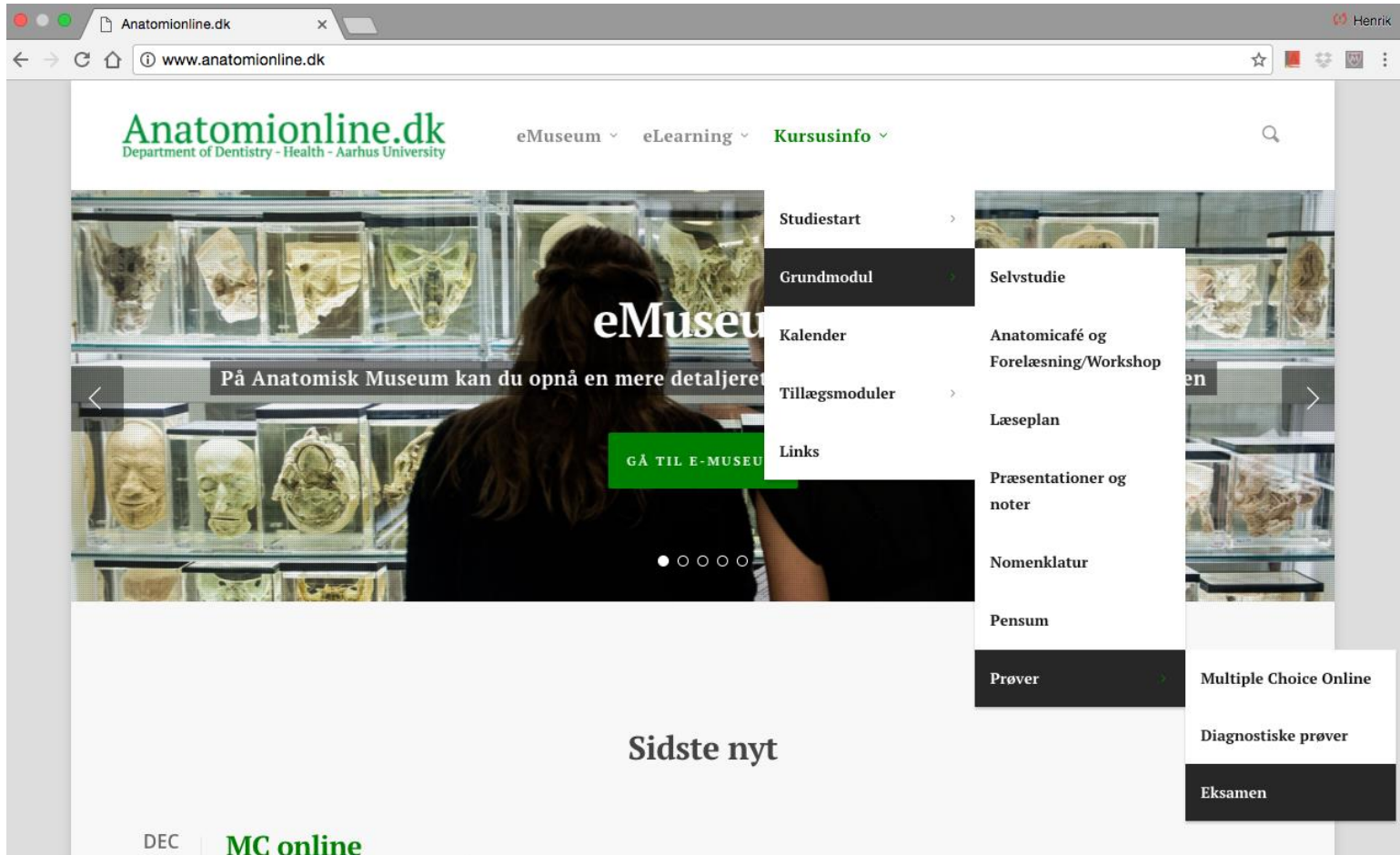
Almen Histologi
Overkategori - 9 Opgavesæt
Bevægeapparat
Overkategori - 8 Opgavesæt
Regioner
Overkategori - 5 Opgavesæt
Fordelelsessystem
Overkategori - 4 Opgavesæt
Nervesystem
Overkategori - 8 Opgavesæt
Synsorgan
Opgavesæt - 91 Spørgsmål
Høre- og Ligevægtsorgan
Opgavesæt - 56 Spørgsmål
Karsystem
Overkategori - 7 Opgavesæt
Embryologi
Overkategori - 3 Opgavesæt
Luftveje
Opgavesæt - 26 Spørgsmål
Nyre og urinveje
Opgavesæt - 26 Spørgsmål
Endokrine kirtler
Opgavesæt - 25 Spørgsmål
Cellen
Opgavesæt - 1 Spørgsmål
Tillægsmodul på 4. Semester
Overkategori - 4 Opgavesæt
Tillægsmodul på 6. Semester
Overkategori - 6 Opgavesæt
MC 2015
Opgavesæt - 70 Spørgsmål
SPOTOPGAVER
Overkategori - 1 Opgavesæt
Dennis Tester
Opgavesæt - 2 Spørgsmål

Pensum og antallet af opgaver er reduceret 2017 i visse emner:

- Brystmuskler
- Kønsceller
- Led
- Embryologisk organudvikling
- Ledningsbaner

Om eksamen

- se på hjemmesiden



The screenshot shows the website www.anatomionline.dk in a browser window. The page features a header with the logo "Anatomionline.dk" and navigation links for "eMuseum", "eLearning", and "Kursusinfo". A search icon is also present. The main content area includes a banner for "eMuseum" with the text "På Anatomisk Museum kan du opnå en mere detaljeret" and a green button labeled "GÅ TIL E-MUSEUM". A navigation menu is open, listing various options: "Studiestart", "Grundmodul", "Kalender", "Tillægsmoduler", and "Links". The "Grundmodul" menu is expanded, showing sub-items: "Selvstudie", "Anatomicafé og Forelæsning/Workshop", "Læseplan", "Præsentationer og noter", "Nomenklatur", "Pensum", and "Prøver". The "Prøver" item is further expanded to show "Multiple Choice Online", "Diagnostiske prøver", and "Eksamen". At the bottom of the page, there is a section titled "Sidste nyt" and a date "DEC" followed by "MC online".



Vejledning til skriftlig eksamen

Eksamen i anatomi, grundmodul, består af

- en **alm. skriftlig del** med 1-70 multiplechoice opgaver (MC) og 71-73 essayopgaver (d 3.jan)
- og derudover en særskilt **spot-test**(MC) (8.jan)

Museet kan evt åbnes i weekenden før spotten



Problemer vedrørende museet

- vagter skal køre herved pga alarmer hvis vinduer bliver åbnet på museet
- rengøringsfolk klager og åbningstid kan ikke udvides hvis I efterlader gaffel, papir ol
- modeller går nemt i stykker hvis de bliver stillet på gulvet
- Det er ikke tilladt at gå ind i glasskabe og røre ved glaspræparater fordi– modeller skal pudses og det er for dyrt

Museet

Husk regler:

- Holde vinduer på museet lukket
- Fjerne efterlade gaffel, papir ol
- Holde plastmodeller på borde
- Holde glasskabe med præparater lukket

Der er adgang lørdag og søndag 5-6.jan 2019
fra 8-20 med kort

Vejledning til skriftlig eksamen for tandlægestuderende (GRUNDMODUL)

Alm. Multiplechoice-test (flervalgsopgaver) omfatter et opgavesæt med 70 MC-opgaver og dertil yderligere essayopgaver.

Essayopgaven besvares i et omfang, der kan være indenfor ca en A4 side (Wiseflow program). Den giver op til max 30 points.

De fleste af MC spørgsmålene svarer til, men er ikke nødvendigvis 100% identiske med opgaver fra opgavesamlingen, der er på nettet Multiple Choice opgaver online.

Enkelte opgaver skal løses ved brug af farvebillede med tegning fra histologisk kursus eller lignende, til alm. skriftlig eksamen kan sådanne billeder indgå i opgavesættet.

Der er afsat ialt 4 timer til til besvarelse af 70 opgaver (fx ca 3timer) og essayopgaven (fx ca 1 time). Eksamenslokalet må forlades, så snart opgaverne er besvaret i wiseflow.

Alle papirer inklusiv eventuel personlig facitliste afleveres.

Det er tilladt at skrive en "facitliste". Afleveres besvarelsen inden eksamenstiden er udløbet, skal facitlisten deponeres hos eksamensvagten. Husk derfor at påføre dit eksamensnummer. Både deponerede facitlister og officiel facitliste fremlægges til afhentning på anatomisk afsnit hurtigst muligt efter prøvens afslutning.

Om alm. skriftlig eksamen

- **Den alm. skriftlige del**
- med 70 MC-opgaver.
- Essay opgave
- der er afsat 4 timer
- "facitliste" tilladt



Om skriftlig MC eksamen

- ALLE opgaver SKAL besvares
- Ved eventuel usikkerhed anbefales kun at markere et enkelt svar..
- Beståelsesgrænsen er sat til 70% fordi chancen for at få rigtige svar af tilfældige årsager (gættechancen) er 20%. Derved sikres en beståelsesgrænse, der svarer til 50% eksakt viden.
- Der er karaktergivning efter 12-skalaen.



Spot

Spot

Spot-eksamen ('praktisk del') omfatter et trykt opgavesæt med 10 multiplechoice-opgaver, der hver knytter sig til et præparat fra anatomisk museum. Præparaterne er fordelt i 5 "båse" med 2 præparater i hver "bås".

Der er afsat 4 minutter til besvarelse af de to opgaver, der knytter sig til en "bås". Sæt ring om bogstaver ud for de svar du vælger. Et lydsignal, angiver når tiden 4 min er udløbet, og alle flytter derefter straks til næste "bås".

Når alle 10 præparater er gennemgået, føres svarene ind på wiseflow på sædvanlig måde. Hertil er afsat 2 x 4 minutter, hvor man bliver siddende 8 minutter i den samme "bås". Alle papirer inklusiv opgavesæt med dine markerede svar, og en eventuel personlig facitliste afleveres.

For at sikre at den aktuelle struktur hurtigt kan findes, er præparaterne forsynet med en rød "sigteramme", dvs. en "firkant" indenfor hvilken den pågældende struktur skal søges. Husk at kigge vinkelret på glasset gennem sigterammen.

Præparaterne vælges blandt museums-præparaterne, der anvendes i præparatkursus. Strukturer, der indgår i opgaverne, er nævnt i kursets tekst, spørgsmål og/eller svar.

Opgaverne til spoteksamen vælges fra samlingen i "Spotopgaver", der indgår i bogpakken. Spot-MC-opgaver er vægtet x 1,5 højere end almindelige MC-opgaver (max 20p x 1,5 = max 30 points).

Det er tilladt at nedskrive sine spot-svar på en seddel, der afleveres sammen med det øvrige materiale. Efter prøven kan sedlen hentes sammen med afdelingens facitliste.

Wiseflow

Her er 'ledsagetekster' til eksamen



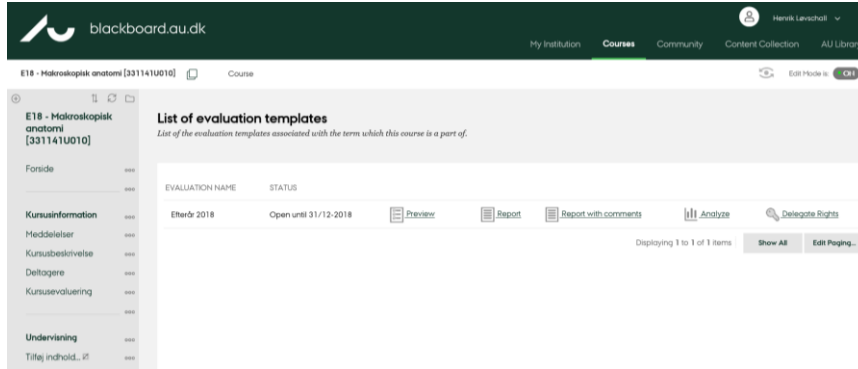
- Hvis computer går ned, kald på vagt og lav resten på papir
- Wiseflow gemmer ved sideskift
- Vi laver essay og MC i eet flow, med essay som opgaver 71-73 og 4000 anslag (a4 er 2400 og wiseflow har max 10000)
- Man kan gå ind, åbne profil, teste sin browser om den er ok

wiseflow

- start

- slut

Evaluering



The screenshot shows the Blackboard LMS interface for a course titled "E18 - Makroskopisk anatomi [331141U010]". The main content area is titled "List of evaluation templates" and displays a table with one entry: "Elev 2018" with a status of "Open until 31/12-2018". The table includes action buttons for "Preview", "Report", "Report with comments", "Analyze", and "Delegate Rights". A sidebar on the left contains navigation links such as "Forside", "Kursinformation", "Meddelelser", "Kursbeskrivelse", "Deltagere", "Kurssevaluering", "Undervisning", and "Tilføj indhold...".

EVALUATION NAME	STATUS				
Elev 2018	Open until 31/12-2018	Preview	Report	Report with comments	Analyze

Diskussion

- forslag til Anatomionline.dk ?
- perspektiv



Diagnostisk prøve III

- ‘Diagnostisk prøve III’ er i wiseflow til den 25.dec
- og på forsiden af anatomionline.dk
- ‘Diagnostisk prøve I’ er også i wiseflow

