

Eksamen anatomi 2021

Målet er i dag

- at gennemgå eksamen grundigt med god tid til spørgsmål
- og guide hvordan vi mødes til 'plan b eksamen på zoom'



Om eksamen - kort

- Mundtlig eksamen vil blive afholdt som angivet og med hjælpemidler.
- Eksamensopgaverne vil ikke tillade meget tid til at søge informationer.
- I skal derfor forberede jer som om I skal til eksamen uden hjælpemidler, og I vil blive afkrævet kort overordnede besvarelser på opgaverne/supplerende spørgsmål
- Der er udarbejdet vejledninger for studerende omkring [eksamen](#) og [eksamenssnyd](#) så I bedst muligt bliver rustet til den nye eksamensform på zoom.

Hvornår



- Eksamen vil blive afholdt i **uge 1** og **uge 2**
- Du vil få **tidspunkt** og **link til zoom-eksamen** inden længe på mail



HVORDAN?




Eksamensform

Mundtlig eksamen

- Forberedelse 20 min (5 min til modtagelse og udlevering af opgaven)
- Eksamination 15 min (15-20 min)
- Votering og karaktergivning 5-10 min
- I alt 25 min

Krav

- En computer, kamera og mikrofon
- Internet adgang
- Uforstyrret lokale
- Studiekort



Mundtlig prøve - krav



- Der skal være **billedforbindelse** fra dit udstyr til det virtuelle eksamensrum via et web cam eller tilsvarende
- Du skal medbringe dit **studiekort** til identifikation. Hvis eksaminator og censor ikke kan se dig og bekræfte din identitet, kan prøven ikke afholdes
- Du må **ikke modtage hjælp** fra andre – hverken fysisk eller digitalt – undervejs i eksaminationen.
- Du kan fra prøvens start blive bedt om at foretage en **kort panorering** i lokalet med dit kamera
- I medfør af **eksamensbekendtgørelsens § 4**, stk. 5 er lyd- og billedoptagelser under en prøve ikke tilladt.




Eksamensform

Retningslinjer og links for studerende omkring eksamen vil blive/er sendt til jer.

I kan **skrive** til Lisbeth laa@dent.au.dk

- hvis der er noget praktisk I mener vi skal være **opmærksomme** på ved jeres eksamen

- eller der er brug for teknisk **hjælp** på eksamensdagen?



Eksamen



Ankomst

- ZOOM venteværelse, 15 min. før jeres eksamensstart
- Afvent I bliver hentet ind fra venteværelset

Eksamens start

- Registrering, fremvisning af studiekort
- Træk eksamensopgave
- I skal fremvise jeres omgivelser til os via web cam.

Forberedelse

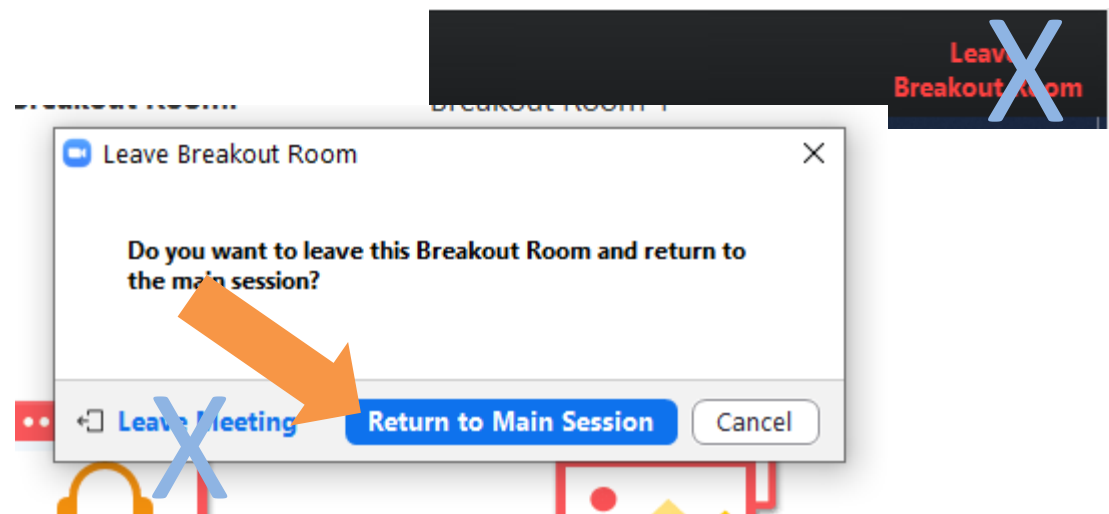
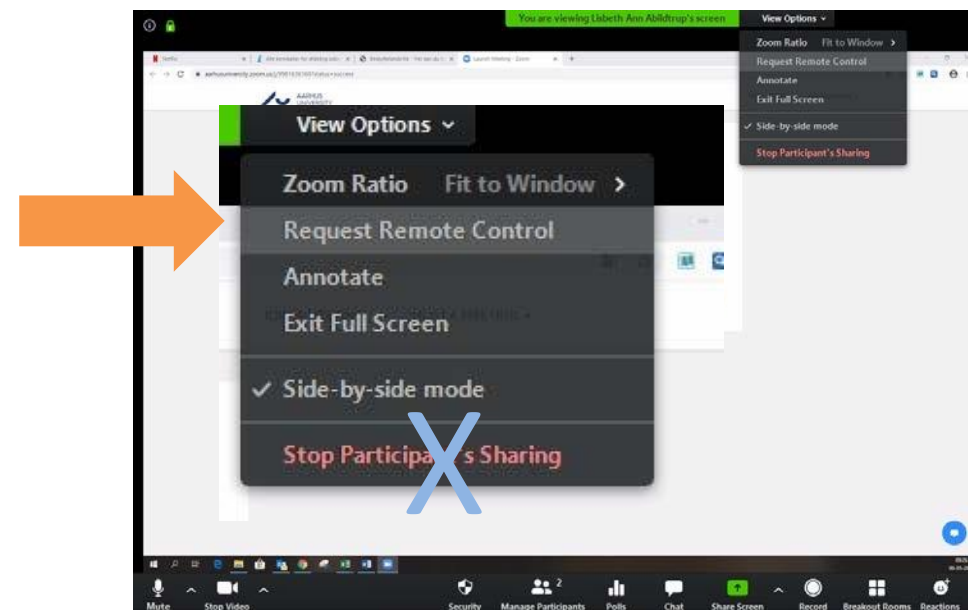
- I sendes ind et 'forberedelses Breakout Room
- Eksamensvagten vil via "share screen" dele eksamensopgaven med jer

Eksamen

- I sendes videre til 'eksamens Breakout Room'
- Censor og jeg vil eksaminere. Jeg deler eksamensopgaven med jer via 'share screen'
- Pil gerne ned på 'request remote control'....

Votering

- I forlader "eksamens breakout Room" (men ikke mødet) ved at klikke på '**leave breakout room**' og så igen '**return to main session**' hvorefter censor og jeg voterer
- I bliver kaldt tilbage for karaktergivning





Opgaver ?



Opgaveeksempler

Der er lagt eksempler på opgaver ud på anatomionline.dk

Anatomionline.dk
Department of Dentistry - Health - Aarhus University

[eMuseum](#) ▾ [eLearning](#) ▾ [Kursusinfo](#) ▾

Eksamen afholdes over zoom jævnfør denne vejledning.

[Info til studerende angående Anatomieksamen 2021 \(plan B\)](#) [Download](#)

EKSEMPLER PÅ HOVEDSPØRGSMÅL

1. N. facialis
2. N. maxillaris
3. N. mandibularis
4. Rygmarven/medulla spinalis
5. Rygmarsnerv og -plexer
6. Hjernens udvikling og ventrikler
7. Det autonome nervesystem
8. Læberne/regio oralis
9. Kinden/regio buccalis
10. Tongen/lingua
11. Ganen/palatina
12. Cavitas oris propria
13. Mundhulens slimhinder
14. Spytktitler
15. Hovedets muskler
16. Hovedets arterier og vener
17. Mandibula
18. Maxilla
19. Tandorganet
20. Tandens udvikling



Opbygning af eksamen

Opgaver

- Et hovedspørgsmål
- To korte bispørgsmål (til to billedsider)



Eksempel

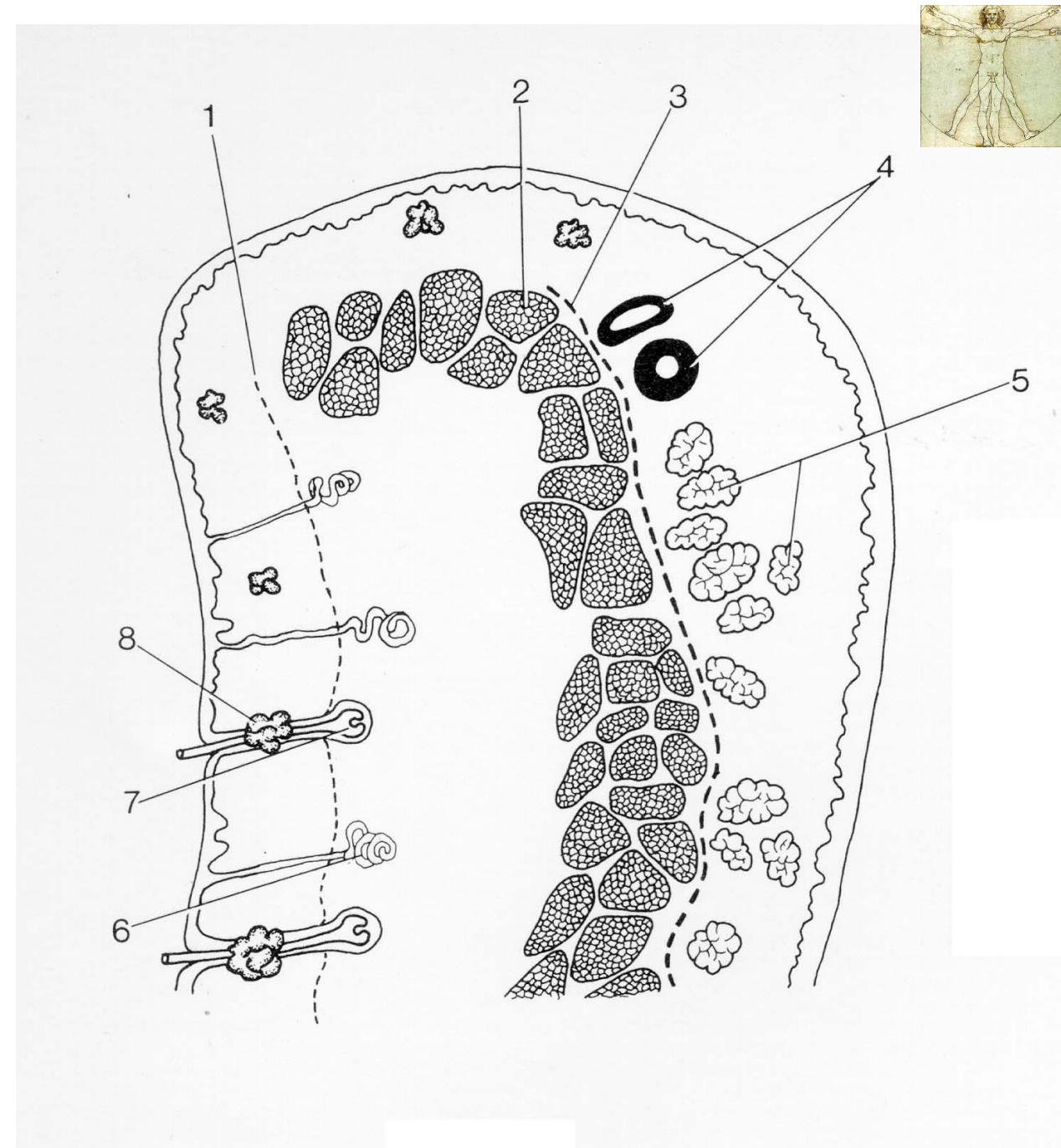
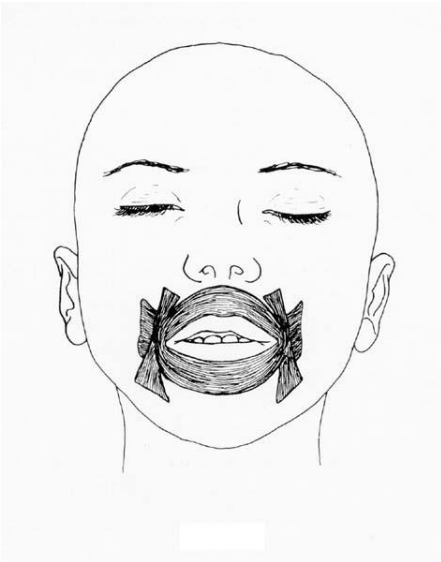
Hovedspørgsmål:

Beskriv n. facialis

Eksempel

Bispørgsmål 1

Nævn lagene i læben

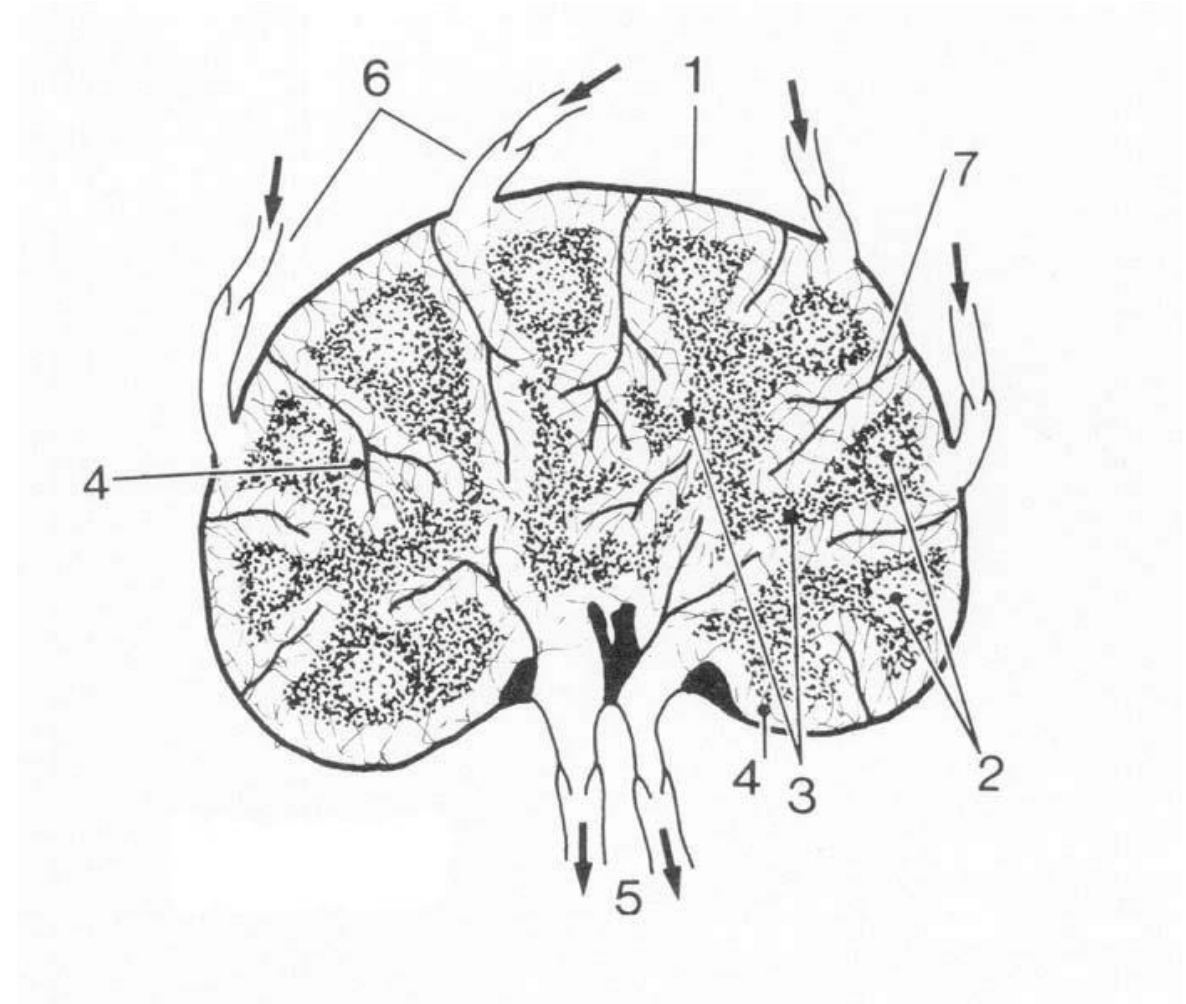




Eksempel

Bispørgsmål 2

Benævn strukturer i lymfeknuden





Generel AU vejledning ?



En AU vejledning om eksamen på zoom..

- 😊 Lær **platformen** – som vi bruger nu – at kende
- 😊 Forhold dig til **krav** og retningslinjer
- 😊 Bliv **fortrolig** med eksamensformen
- 😊 Skab **behagelige** omgivelser
- 😊 **Tal** med nogen før og efter eksamen

<https://studypedia.au.dk/eksamen/online-mundtlig-eksamen/>



Mine tip ?



Om anatomieksamen

Et par tip der kan overvejes

- fortæl kort hvad du vil gennemgå..
- følg meget gerne din disposition..
- bliv gerne ved med at tale.... indtil vi siger noget..



Tak for nu!

I ønskes alle en god jul



Henrik





loev@dent.au.dk