

Kort information

Eksamen anatomi 2021

Kære alle på 1. semester

Målet er nu at alle er med på hvordan vi afholder anatomieksamen på zoom..

Denne information vil jeg derfor gennemgå grundigt og guide, med god tid og plads til spørgsmål, når vi mødes den 15.dec, som også bliver på zoom.

Link til zoom sendes forinden til dig på mail. Vi ses 😊

Mvh

Henrik



Om eksamen

- Eksamen vil blive afholdt som angivet, d.v.s. med hjælpemidler.
- Eksamenssættet vil dog blive lavet med et tidspres, der ikke vil tillade meget tid til at søge informationer.
- I skal derfor forberede jer som om I skal til eksamen uden hjælpemidler, og I vil blive afkrævet kort overordnede besvarelser på opgaverne.
- Der udarbejdes på nuværende tidspunkt retningslinjer for studerende omkring eksamenssnyd og plagiering mv, så I bedst muligt bliver rustet til den nye eksamensform.


Eksamensform

Mundtlig eksamen

- Forberedelse 25 min (inklusive modtagelse og udlevering af opgaven)
- Eksamination 15 min (15-20 min)
- Votering og karaktergivning 5-10 min

Krav

- En computer, kamera og mikrofon
- Internet adgang
- Uforstyrret lokale
- Studiekort




Eksamensform

Retningslinjer for studerende omkring eksamenssnyd og plagiering mv, som vil blive sendt til jer.

Skriv til Lisbeth hvis der er noget I mener vi skal være opmærksomme på ved jeres eksamen: laa@dent.au.dk

Hjælp på eksamensdagen?

Skriv til Lisbeth laa@dent.au.dk



Mundtlig prøve

- Der skal være billedforbindelse fra dit udstyr til det virtuelle eksamensrum via et web cam eller tilsvarende
- Du skal medbringe dit studiekort til identifikation. Hvis eksaminator og censor ikke kan se dig og bekræfte din identitet, kan prøven ikke afholdes
- Du må ikke modtage hjælp fra andre – hverken fysisk eller digitalt – undervejs i eksaminationen.
- Hvis du har gæster med til eksaminationen, skal disse være tydelige i billedets baggrund. Du kan fra prøvens start blive bedt om at foretage en kort panorering i lokalet med dit kamera

I medfør af eksamensbekendtgørelsens § 4, stk. 5 er lyd- og billedoptagelser under en prøve ikke tilladt.

Eksamen

Ankomst

- ZOOM venteværelse, 15 min. før jeres eksamensstart
- Afvent I bliver hente ind fra venteværelset

Eksamens start

- Registrering, fremvisning af studiekort
- Træk eksamensopgave
- I fremvisere jere omgivelser til os via web cam.

Forberedelse

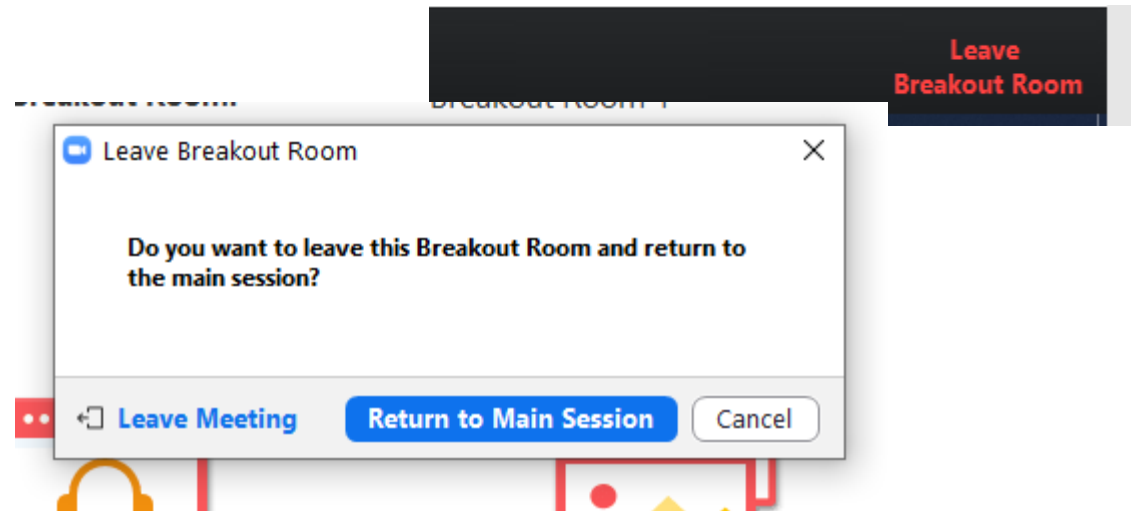
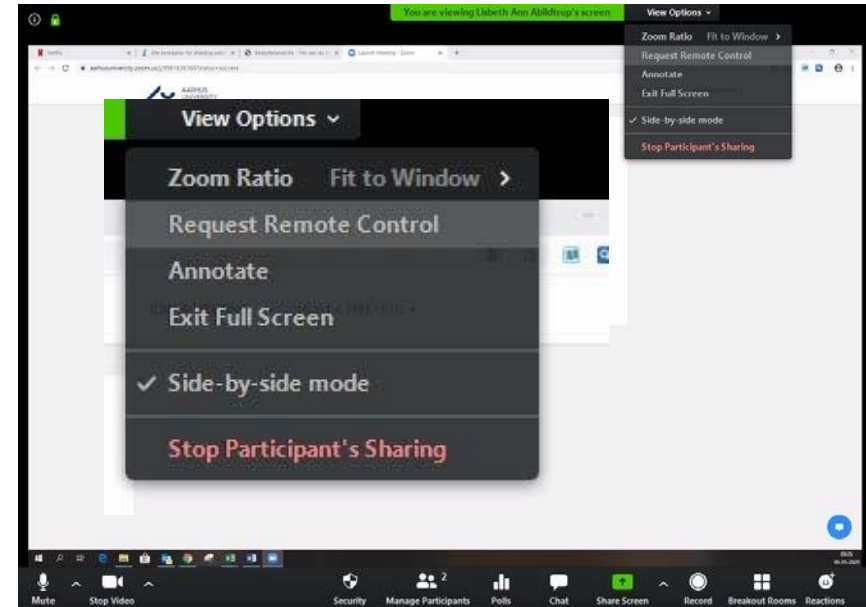
- I sendes ind et ZOOM "Breakout Room"
- Eksamensvagten vil via "share screen" dele eksamensopgaven med jer

Eksamen

- I sendes videre til eksamens "Breakout Room"
- Censor og jeg vil eksaminere. Jeg deler eksamensopgaven med jer via "share screen"

Votering

- I forlader "breakout Room" (men ikke mødet) , censor og jeg voterer
- I bliver kaldt tilbage for karaktergivning



Opbygning af eksamen

Opgaver

- Et hovedspørgsmål
- To korte bispørgsmål (til to billedsider)

Eksempel

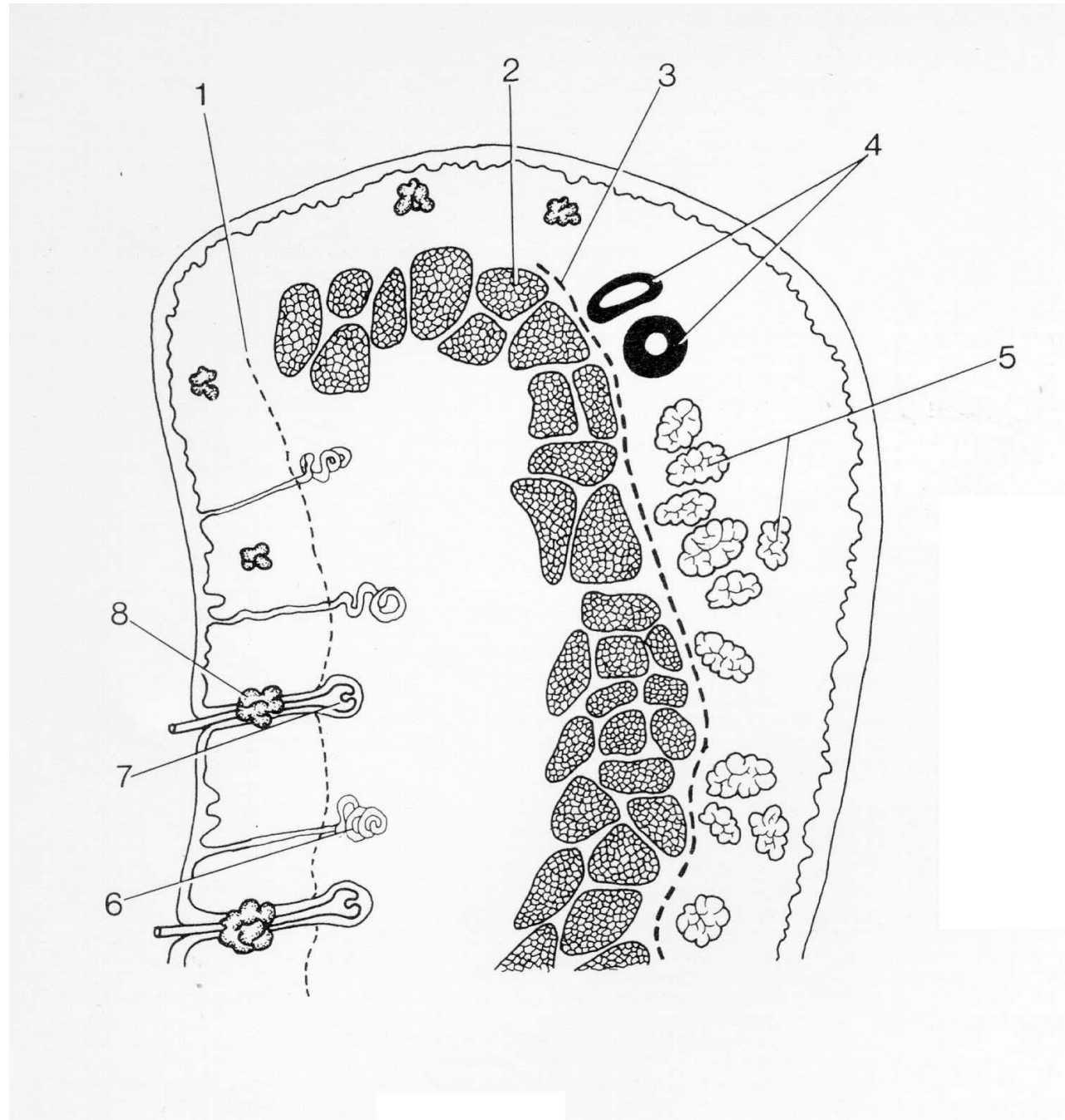
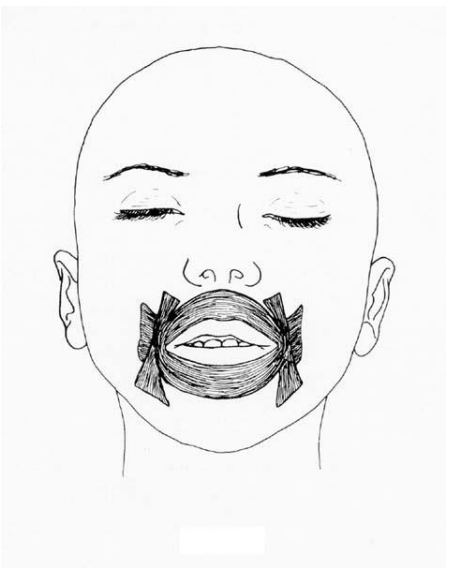
Hovedspørgsmål:

Beskriv n. facialis

Eksempel

Bispørgsmål 1

Nævn lagene i læben



Eksempel

Bispørgsmål 2

Benævn strukturer i lymfeknuden

